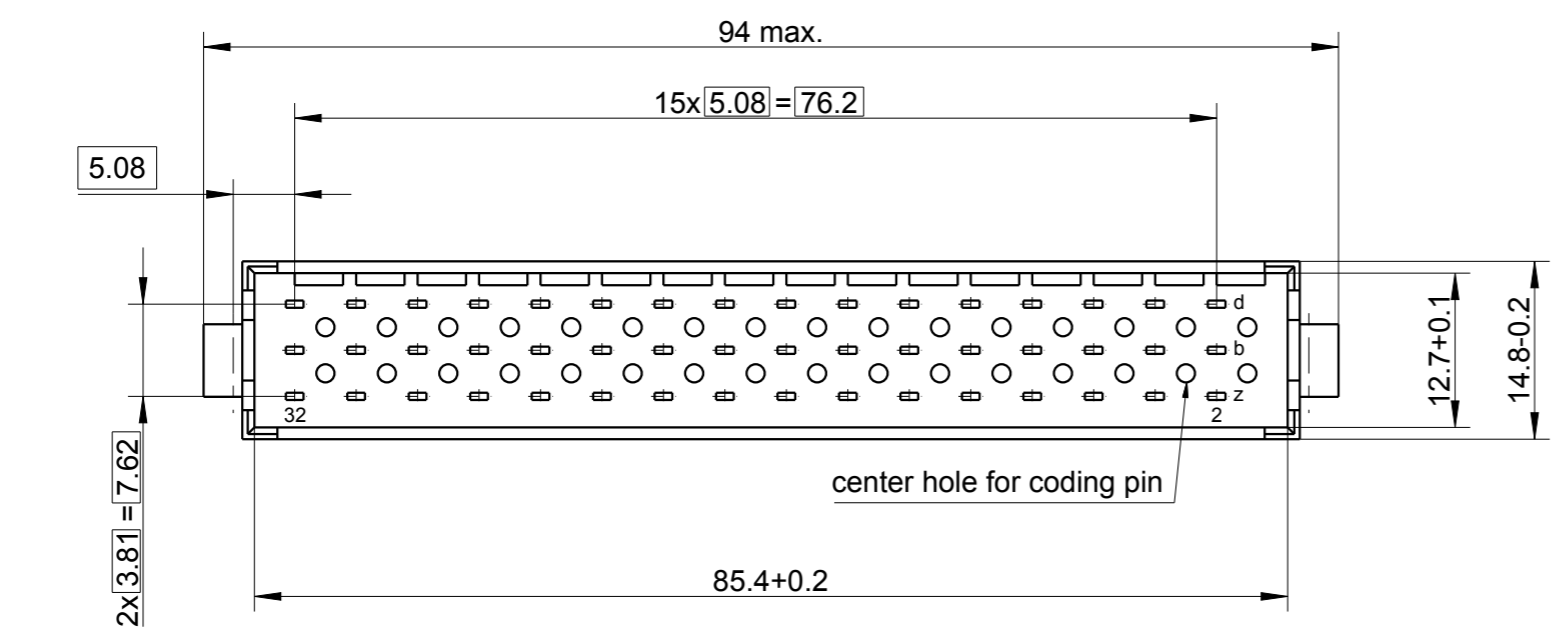


The reproduction, transmission or use of this document or its contents is not permitted without express written authority. Offenders will be liable for damages. All rights, including rights created by patent grant or registration of an utility model or design, are reserved.

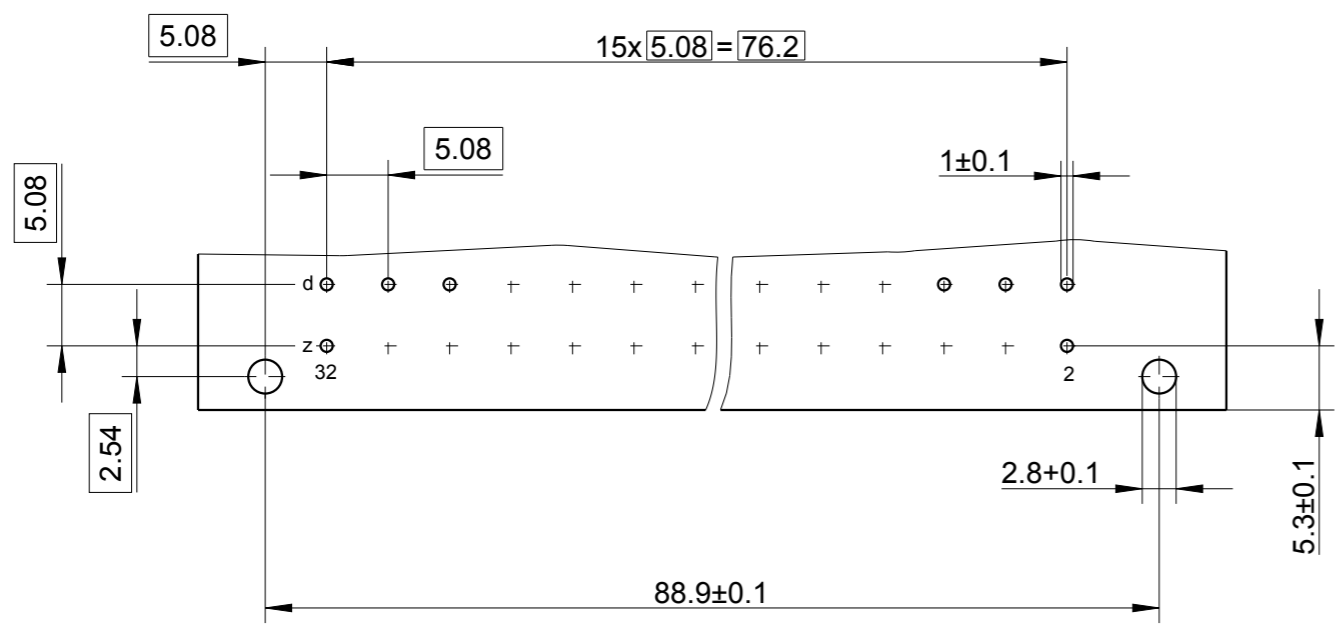
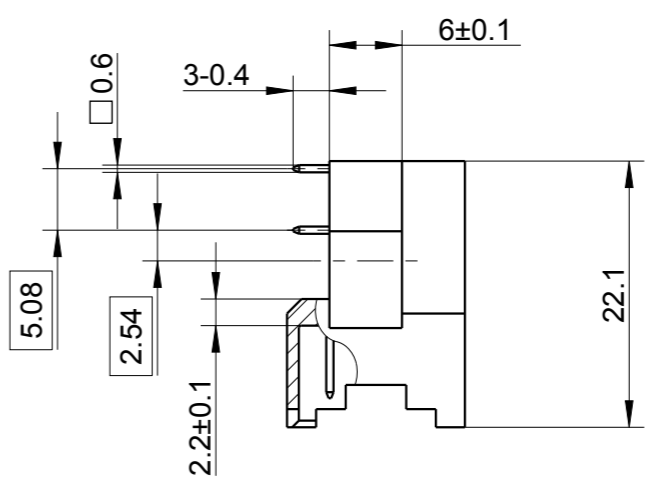
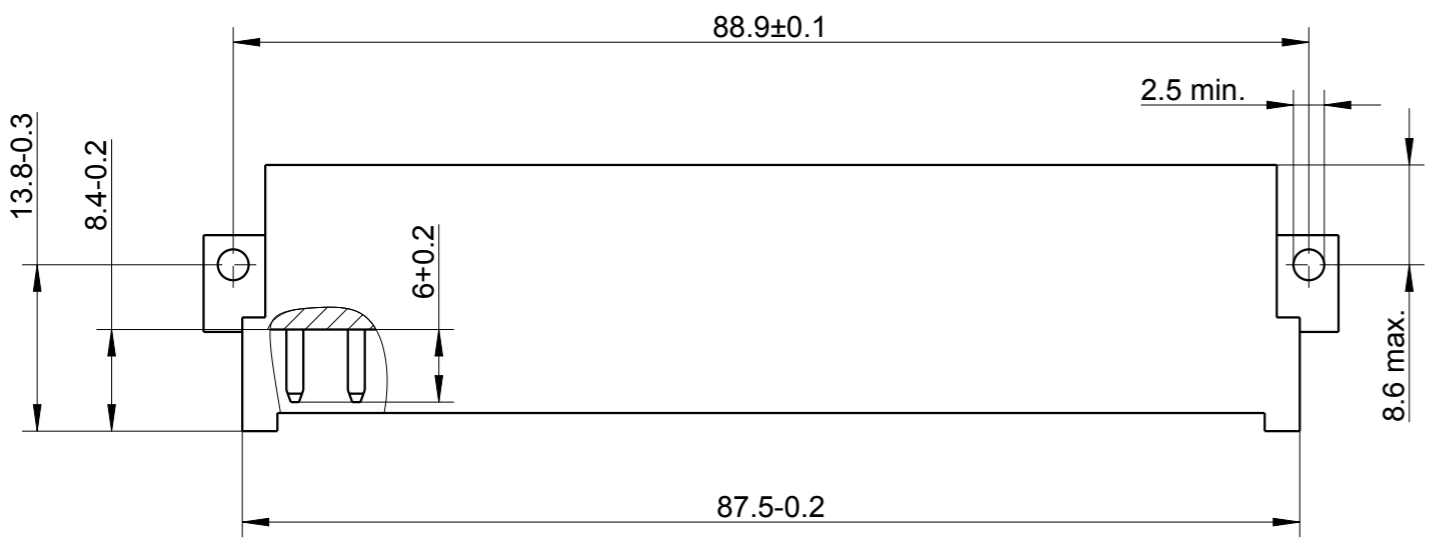
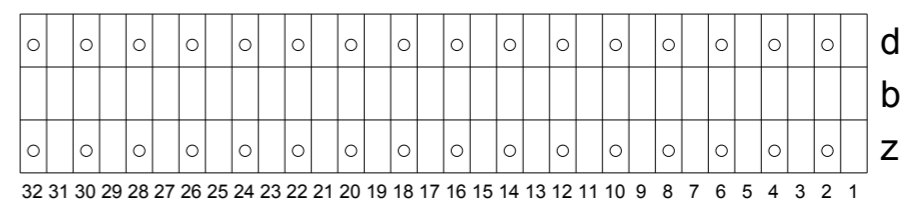
Weitergabe sowie Vervielfältigung dieser Unterlage. Verwertung und Mitteilung ihres Inhalts nicht gestattet, soweit nicht ausdrücklich zugestanden. Zuwiderhandlungen verpflichten zu Schadensersatz. Alle Rechte vorbehalten, insbesondere fuer den Fall der Patenterteilung oder GM-Eintragung.

1 2 3 4 5 6 7 8



101-932-033 F32M z,d  
dip-solder 3mm class 2

Standard Kontakt / Standard Contact (6mm)



All data subject to amendment without notice

3D-CAD-MODELLNAME: IMPORT DRW				FILETYPE: DXF		Dateiname Zeichnung / FILENAME DRAWING: C-101-932-033	
wird verwendet in / USED IN: -			Allgemeintoleranzen GENERAL TOLERANCES		Einheit/UNIT mm		Maßstab: SCALE DO NOT SCALE
					EUROPEAN PROJECTION		VOLUME: Gewicht/WEIGHT: <small>unverbindlich WITHOUT OBLIGATION</small>
Bemerkungen / REMARKS				DATE	NAME		Benennung/TITLE
KUNDENZEICHUNG CUSTOMER DRAWING				erstellt DRAWN BY	09.12.09	C.SCHANK	DIN HEADER, Type F, angled, class 2 32 contacts (row z&d), solder pin 3.0mm
				geprüft CHECKED	09.12.09	ROK	
				Freigabe RELEASED	09.12.09	RAS	
1	1951	09.12.09	RAS	 www.pancon.de / GERMANY www.panconconnectors.com / USA		Zeichnungsnummer/DRAWING-NO. <b>C-101-932-033</b>	
REV.	Aenderung/ECN	DATE	NAME	Project: HICON		Format: A3	
						Blatt SHT. 1	von OF 1

1 2 3 4 5 6 7 8